

eラーニングで学ぶ工事担任者養成課程

**ELPIT**®

**受講者の手引き**

＜学習編＞

一般財団法人

**日本データ通信協会**

e L P I T事務局

## 改訂履歴

版数	変更日	変更箇所	変更内容	備考
1.0版	2023.10.02	初版制定		
1.01版	2023.10.13		軽微な修正	

## 各種マニュアルについて

eLPITの受講にあたりお申込みから学習準備/学習/修了試験等の各種のマニュアルをご用意しておりますので、必要に応じてeLPITのホームページよりダウンロードして、ご活用ください。



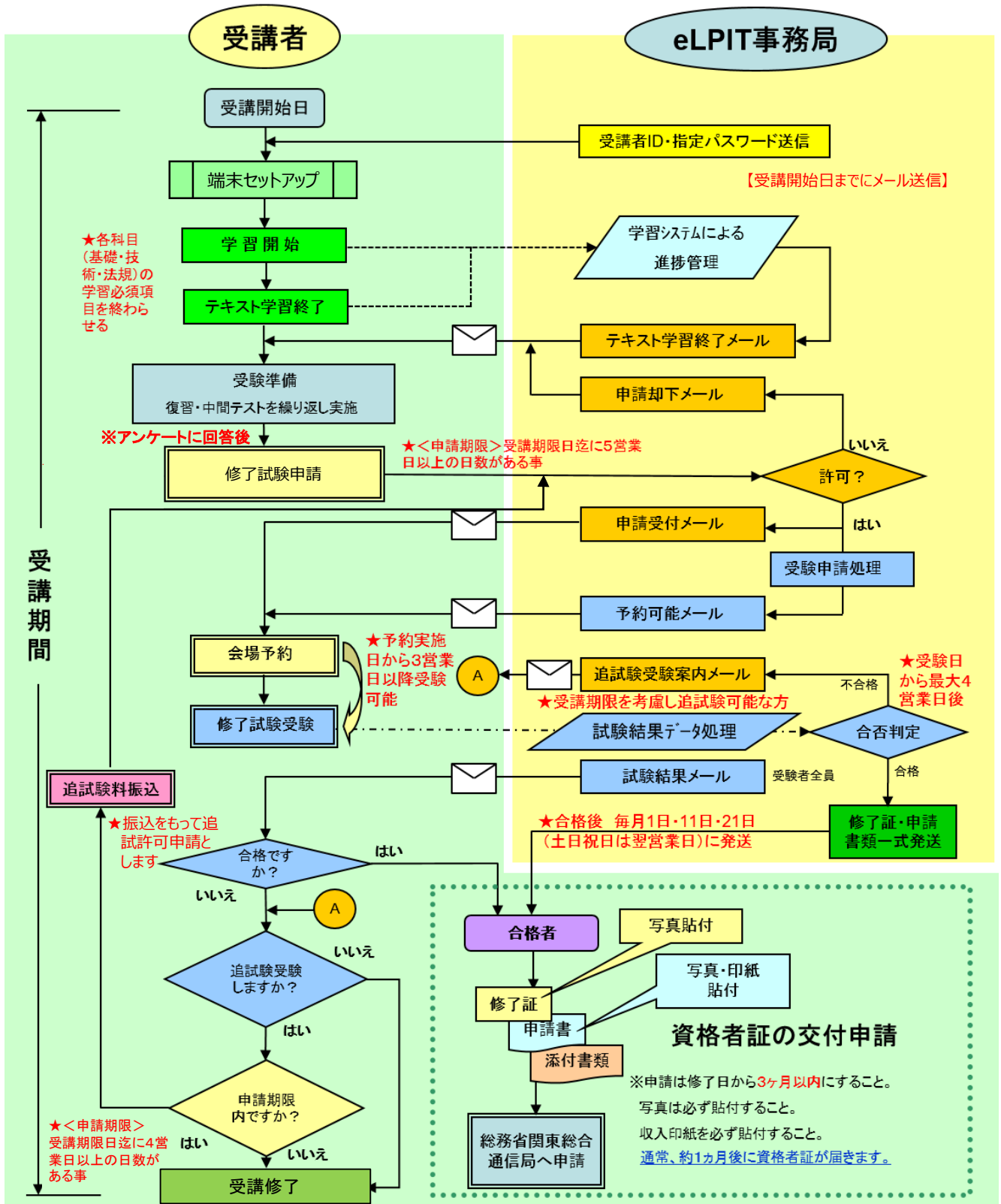
## 目次

1 学習開始から終了までの流れ	1
2 学習を始める前に	2-11
3 学習ページ	12-14
4 学習をする	15-17
5 中間テスト	18-20
6 オプション学習（学習アクティビティ 等）	21-23

# 1 学習開始から終了までの流れ

eLPITの開講から受講終了までの流れは以下の通りです。

## 学習開始から受講終了までの流れ



## 2. 学習を始める前に



eLPITシステムにログインすると「eLPIT マイページ」が表示されます。マイページには、学習ページと[マイメニュー](#)、[各種お申込み等](#)が用意されています。

### ■ 受講者情報/各種お申込み

#### (1).マイメニュー

##### ①.お申込み情報

お申込み頂いた受講者様の情報が表示されます。

##### ②.ご請求一覧

事務局から受講料等を御請求させていただきました際の請求書および振込確認書を必要に応じてダウンロードしていただけます。

##### ③.ご登録情報

受講者様の情報が表示されます。

内容を確認し、誤りがある場合は事務局までお知らせください。

##### ④.学習状況

受講者様がテキスト学習（中間テスト含む）をした状況と修了試験を受験した状況が表示されます。

##### ⑤.修了試験状況

修了試験の結果が表示されます。

#### (2).各種お申込み

##### ①.修了試験

学習（テキストおよび中間テスト）が終了して修了試験を受験する時に申請します。

##### ②.教育訓練給付制度利用

一般教育訓練給付制度（厚生労働省）のご利用を申請します。

#### (3).お問い合わせ

##### ①.お問合せ登録

事務局への各種お問合せ時に御活用いただく入力フォームです。

#### (4).学習支援情報

##### ①.キーワード検索

調べたいキーワードを入力すると、テキスト等のキーワードが掲載されているところを表示します。

##### ②.法規検索

各種法令等を調べたいときにキーワードから調べる事ができます。

#### (5).FAQ

工事担任者養成課程におけるFAQを掲載しているので、何かわからない事がありましたら、こちらを御活用ください。

#### (6).アカウント

受講者のパスワード等を変更します。（パスワード/2要素認証）

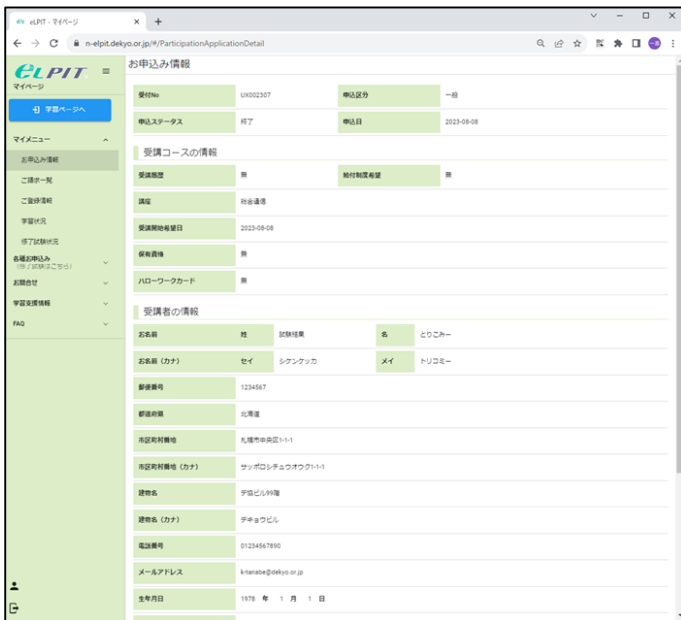
#### (7).ログアウト

eLPITシステムからログアウトします。

## 2. 学習を始める前に

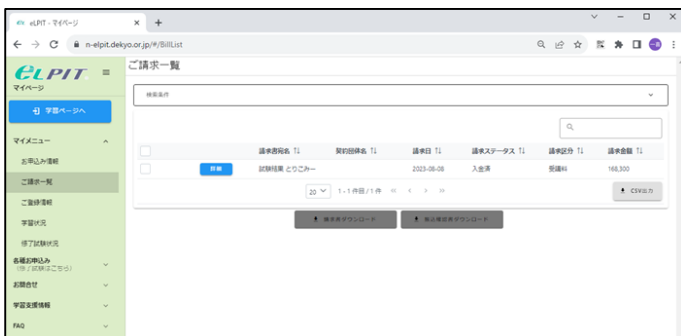
### 各メニュー機能紹介

#### (1).マイメニュー



##### ①.お申込み情報

受講者様がお申込み頂いたときの情報が表示されます。



##### ②.ご請求一覧

事務局から受講料等を御請求させていただきました際の請求書および振込確認書を必要に応じてダウンロードしていただけます。

請求書/振込確認書をダウンロードする場合

(a) チェックボックスにチェックを入れます。

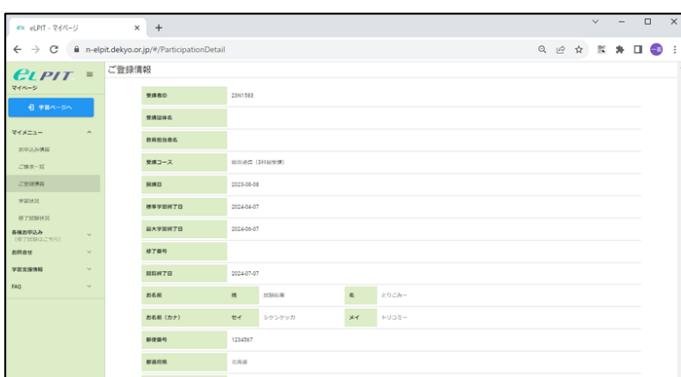
(b)ダウンロードしたい書類（請求書/振込確認書）のダウンロードボタンを押下します。



##### ③.ご登録情報

事務局で受付処理をした後の受講者様の情報が表示されます。

内容を確認し、誤りがある場合は事務局までお知らせください。



## 2. 学習を始める前に

### 各メニュー機能紹介

### (1).マイメニュー

#### ④.学習状況

受講者様がテキスト学習（中間テスト含む）をした状況と修了試験を受験した状況が表示されます。

- 各項目の学習状況の詳細が表示されます。
- コンテンツの学習状況が表示されます。

#### ⑤.修了試験状況

修了試験の日時、会場予約した状況および修了試験の結果が表示されます。また、合格しますと修了証明書発行日が表示されます。

### (2).各種お申込み

#### ①.修了試験

学習（テキストおよび中間テスト）が終了して修了試験を受験する時に申請します。



## 2. 学習を始める前に

### (2).各種お申込み

#### ②.給付利用

一般教育訓練給付制度（厚生労働省）を利用する場合、申請します。

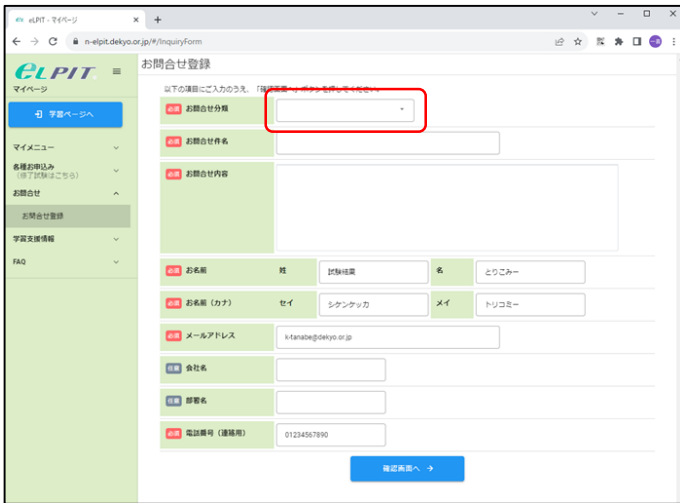
- (a)各項目をご確認いただきチェックボックスにチェックします。
- (b)申請には個人情報保護方針に同意をしたうえで、確認画面を押下します。

前項で入力した確認画面が表示されます。

- (a)入力内容をご確認ください。
- (b)内容が確認できたら、送信ボタンを押下します。

## 2. 学習を始める前に

### (2).各種お申込み



以下のご項目をご入力ください。[任意]の項目は入力しなくても大丈夫です。

お問い合わせ分類

お問い合わせ件名

お問い合わせ内容

お名前 姓  試験会場  名  ところ

お名前 (カナ) セイ  ショウケンツカ  メイ  トリコミー

メールアドレス

会社名

部署名

電話番号 (連絡用)

[確認画面へ](#)

#### ③.お問合せ登録

事務局への各種お問合せ時に御活用いただく入力フォームです。

- ・お問合せ分類はプルダウンで表示されますので、お問合せ内容に合わせた項目を選択します。

お問合せ分類（6項目）

- ・申込関連
- ・学習端末等設定関連
- ・学習関連
- ・修了試験関連
- ・養成課程修了関連
- ・その他

### (3).学習支援情報

#### ①.キーワード検索

調べたいキーワードを入力すると、テキスト等のキーワードが掲載されているところを表示します。



キーワード検索

科目

タイトル

検索文字

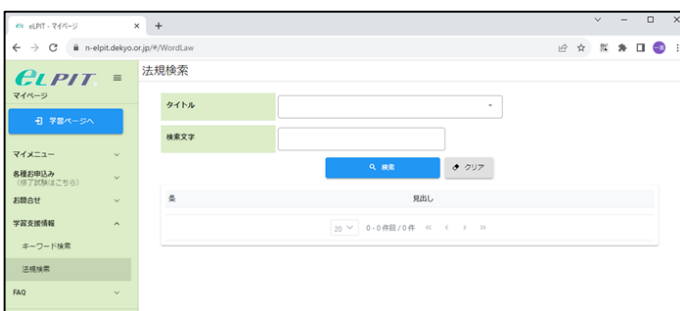
[検索](#) [クリア](#)

タイトル	キーワード	キーワード (英語)

20 / 0-0件目 / 0件

#### ②.法規検索

各種法令等を調べたいときにキーワードから調べる事ができます。



法規検索

タイトル

検索文字

[検索](#) [クリア](#)

条	見出し

20 / 0-0件目 / 0件

## 2. 学習を始める前に



### (4).FAQ

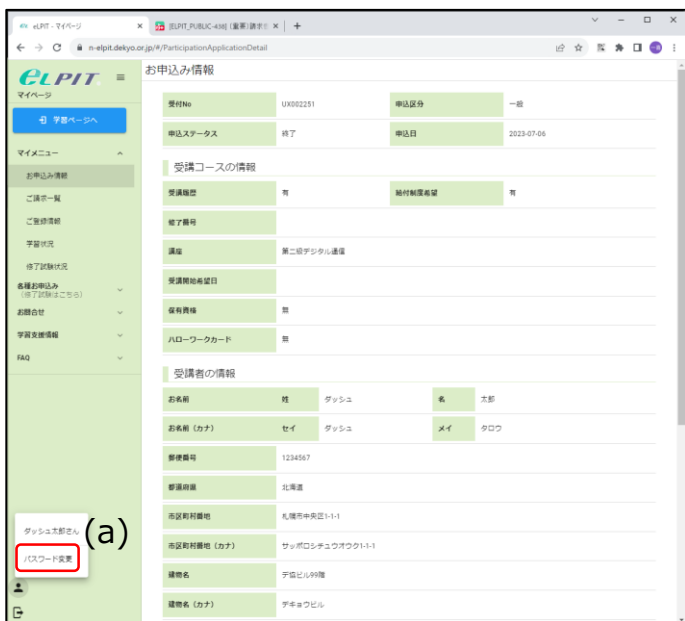
工事担任者養成課程におけるFAQを掲載しているので、何かわからない事がありましたら、こちらを御活用ください。

#### FAQカテゴリ（6項目）

- ・申込関連
- ・学習端末等設定関連
- ・学習関連
- ・修了試験関連
- ・養成課程修了関連
- ・その他

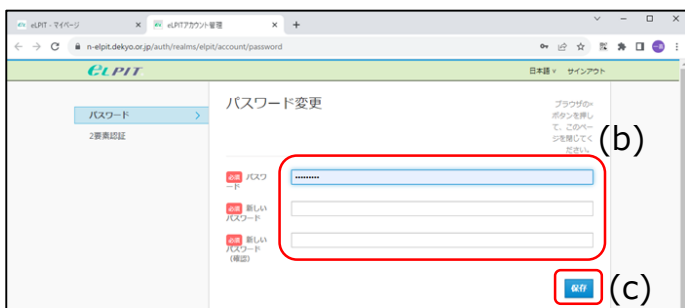
### (5).アカウント

- ①受講者のパスワードを変更します。  
(a)パスワード変更ボタンを押下します。

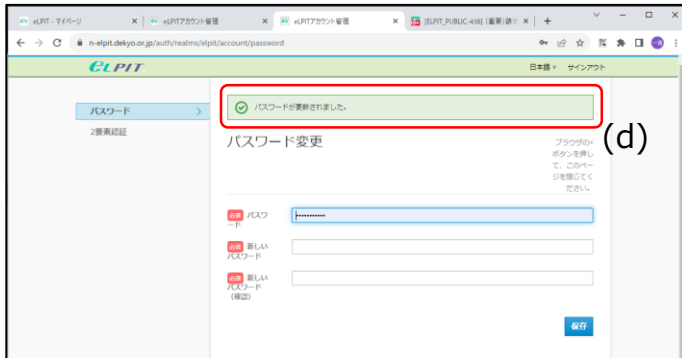


- (b)現在のパスワード、新しいパスワードおよび新しいパスワード（確認）を入力します。

- (c)保存ボタンを押下します。



## 2. 学習を始める前に



### (5).アカウント

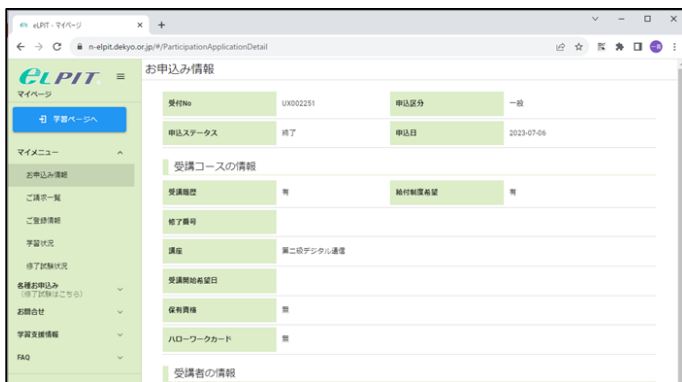
(d)保存ボタンを押下しますと「パスワードが変更されました」と表示されます。



### ② 2要素認証

セットアップ時に登録した認証設定が表示されます。

※パスワードを忘れてパスワードリセットを実施して、新たに認証設定を行った場合は複数表示されますので、古い設定については削除してください。

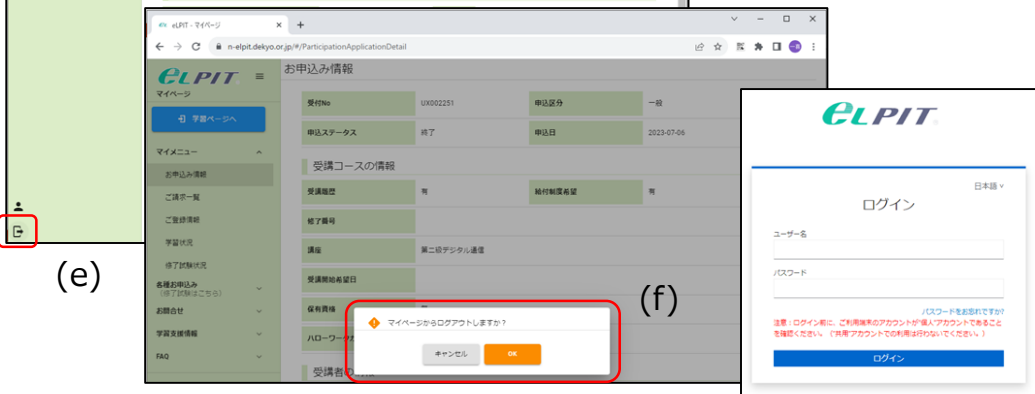


### (6).ログアウト

eLPITシステムからログアウトします。

(e)ログアウトボタンを押下します。  
(f)「マイページからログアウトしますか?」と表示されたら「OK」を押下します。

ログイン画面に戻ります。





## 2. 学習を始める前に

### ダウンロード資料 (サンプル)

#### 資料1 工事担任者養成課程受講者証

<b>工事担任者養成課程受講者証</b>		
受講コース	第二級デジタル通信 (3科目受講)	
受講者ID	23M	
受講期間	2023年04月20日 ~ 2023年09月19日	
氏名		
生年月日	2005年11月01日	
上記の者は本協会の工事担任者養成課程の受講者であることを証明する		
発行日	2023年04月20日	
一般財団法人 日本データ通信協会 eLPIT事業部		

#### 資料2 ご請求書・請求明細書

請求書 インボイス1 様

請求No.  
発行日 2023/09/22

**ご 請 求 書**

(登録番号 T6013305001870)   
〒170-8585  
東京都豊島区巣鴨2-11-1 ホウライビル206号

この度は、弊協会の工事担任者養成課程のお申込みをいただき誠にありがとうございます。  
以下の通り、ご請求申し上げます。

ご請求金額	67,100	円(税込み)
お支払期限	2023/10/22	迄

受講種別	区分	申込人数	単価 (税込み)	金額 (税込み)
第二級デジタル通信 (3科目受講)	受講料	1	67,100	67,100
10%消費税対象 (内税)				67,100
消費税				6,100
合計 (内税)				67,100
消費税				6,100

**お振込先金融機関**

銀行名	三井住友銀行
支店名	巣鴨支店(693)
口座番号	普通 7069427
口座名	ザイ)ニッポンデータツウシンキョウカイ

※振込手数料はお客様のご負担でお願い致します。

お問合せ先  
一般財団法人 日本データ通信協会  
eLPIT事務局  
e-mail: elpit@dekyo.or.jp

請求書 インボイス1 様

**請 求 明 細**

受講者名	区分	受講種別	金額 (税込み)	備考
請求書 インボイス1	受講料	第二級デジタル通信 (3科目受講)	67,100	
以下余白				
小計			67,100	
合計			67,100	

1/1

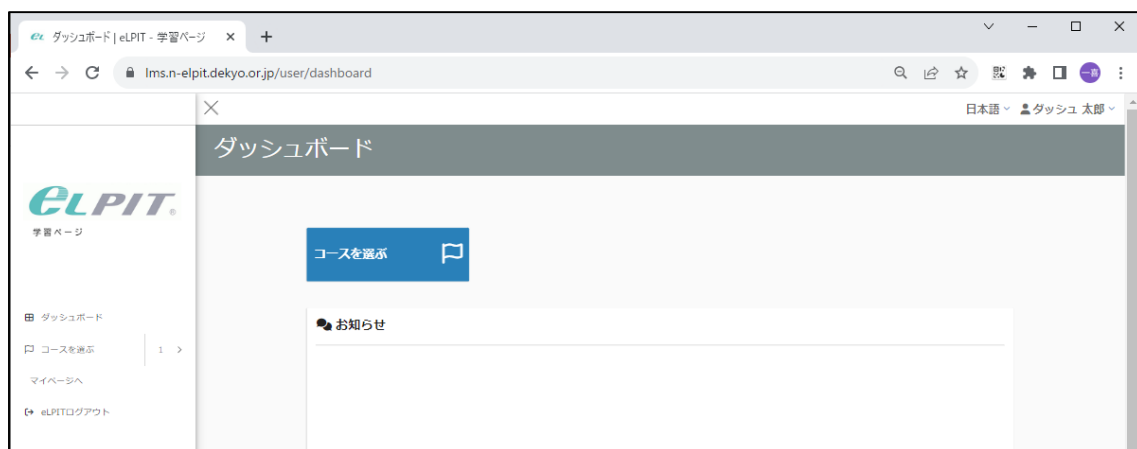
## 2. 学習を始める前に

### ダウンロード資料（サンプル）

## 資料3 振込確認書

<b>振込確認書</b>	
	No. 23F0826-0 発行日 2023年5月9日
様	
<u>金 67,100 円</u>	
但 工事担任者養成課程eLPIT受講料金として	
受講講座名： 第二級デジタル通信（3科目受講）	
2022年10月2日	上記、確かに領収いたしました。
指定教育訓練実施者名 一般財団法人 日本データ通信協会 教育訓練施設の名称 日本データ通信協会 所在地	

## 2. 学習を始める前に



eLPITシステムにログインすると「eLPIT マイページ」が表示されます。マイページには、[学習ページ](#)とマイメニュー、各種お申込み等が用意されています。

### ■ 学習ページ

#### (1).ダッシュボード

受講者の学習（テキスト学習/中間テスト）状況と事務局からのお知らせ等が表示します。

#### (2).コースを選ぶ

学習を始める時にここを選択し学習を開始します。

#### (3).マイページへ

eLPITシステムにログインした時に表示する「マイページ」を表示します。

#### (4).eLPITログアウト

学習終了してeLPITシステムをログアウトする場合に選択します。

### 3. 学習ページ


## 学習ページにおける各種メニューの機能紹介

### 1. 学習ページへ移動

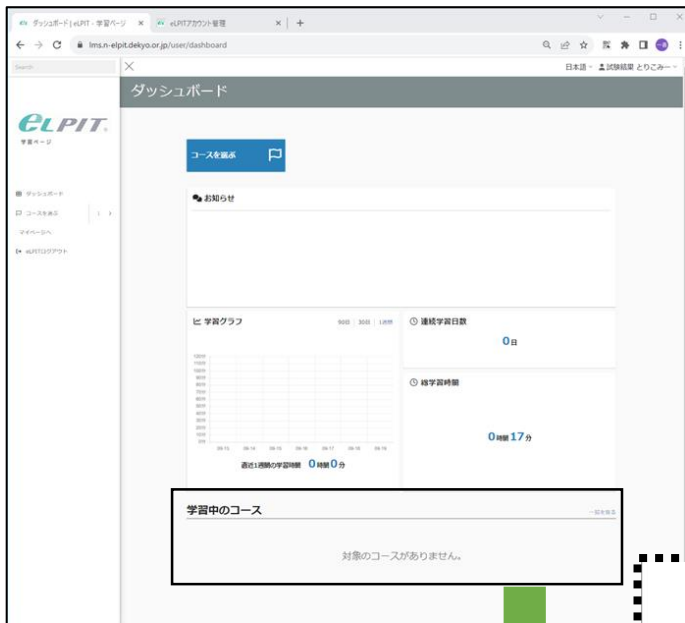
- ① 学習ページを開く  
学習ページへを押下します。(a)



学習画面へ遷移します。



学習ページのトップ画面「ダッシュボード」が表示します。

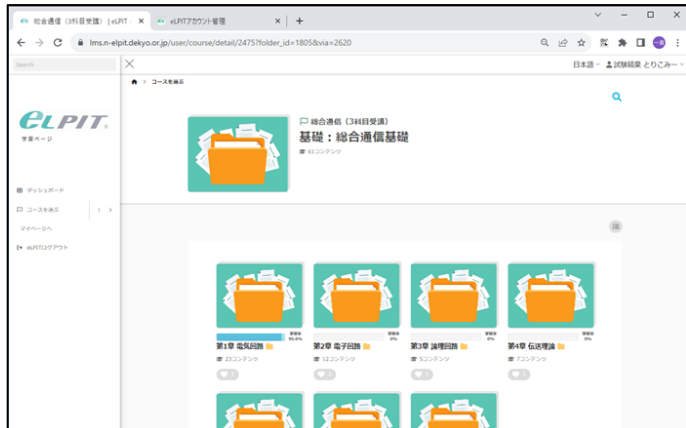
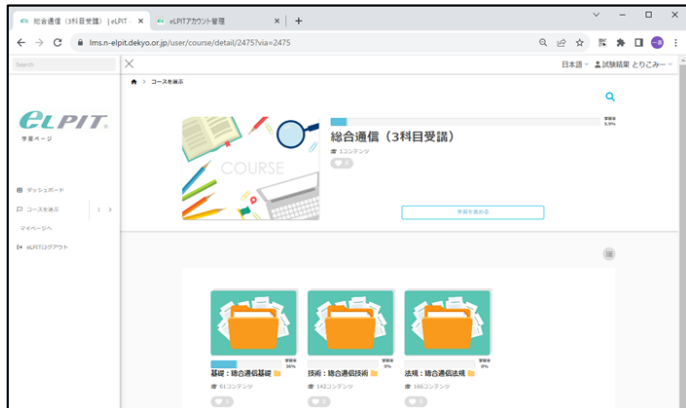
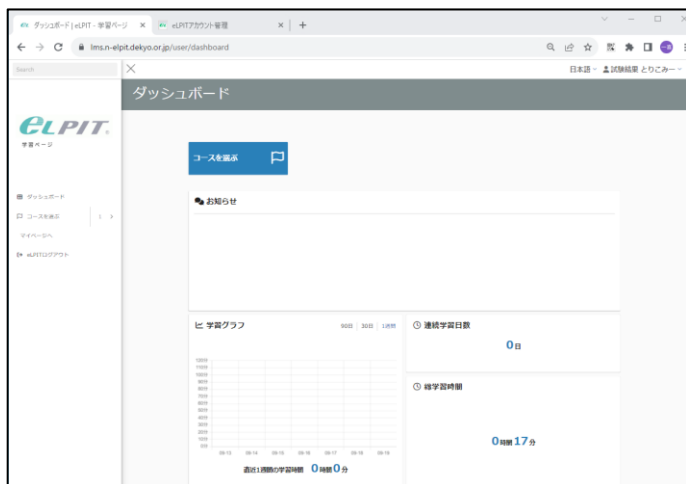


※受講開始している場合の表示



### 3. 学習ページ

## 学習ページにおける各種メニューの機能紹介



## 2. 各メニューについて

### (1).ダッシュボード

受講者の学習状況と事務局からのお知らせ等が表示します。

### (2).コースを選ぶ

学習を開始する時は、ここを選択し学習を開始します。

- 受講する講座が表示される。
- 科目数（1～3科目）が表示します。

#### ① 受講する科目

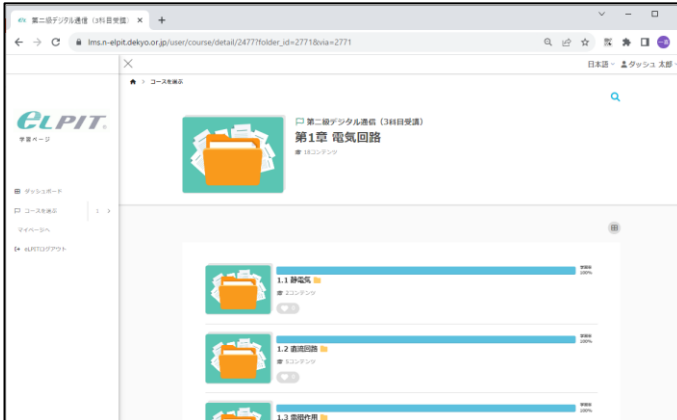
- 受講する科目が表示します。

#### ② 科目の各章/オプション学習 学習項目を表示します。

- 各章（学習必須項目）
- オプション学習（任意項目）

### 3. 学習ページ

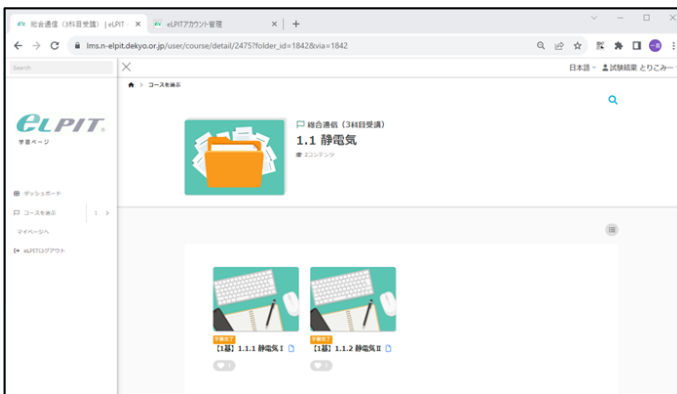
#### 各メニュー機能紹介



#### (2).コースを選ぶ

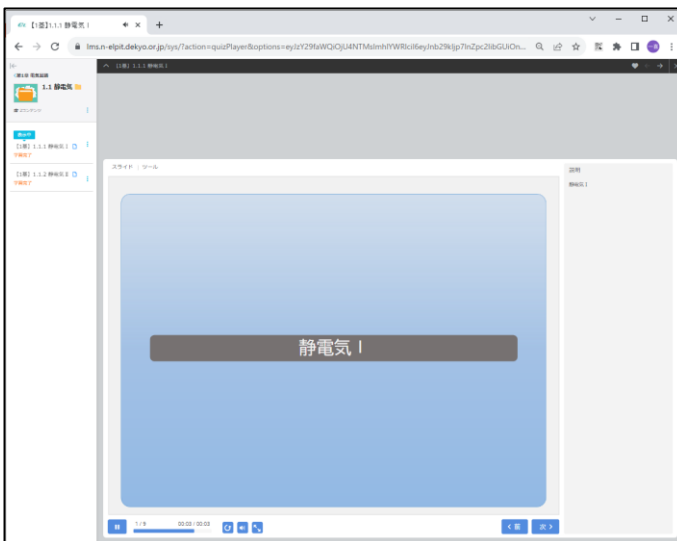
③ 学習必要な章の各節  
学習項目を表示します。

- ・各節（学習必要項目）
- ・中間テスト（各章ごとに実施）



④ 学習必要な節の各項  
学習項目を表示します。

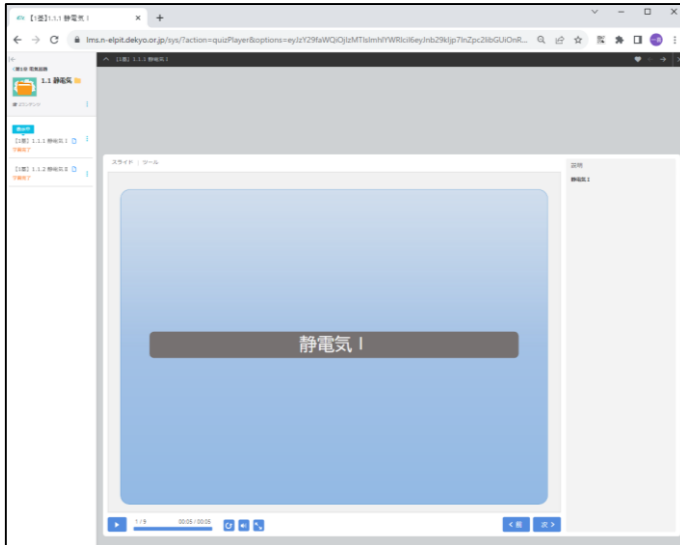
- ・各項（学習必要項目）



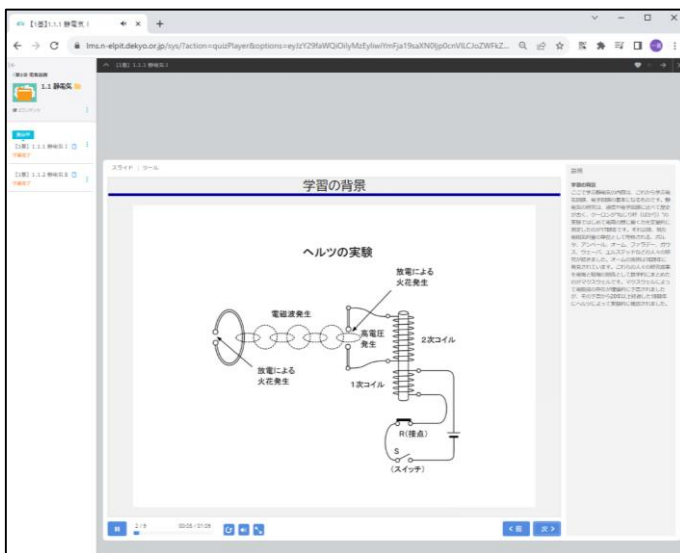
⑤ 学習開始画面  
ここから学習を開始します。

## 4. 学習をする

選択された学習内容が自動的に進みますが、必要により「止めたり」、「繰返したり」して学習できます。



- (1) 学習する項目名を表示します。  
「静電気 I」

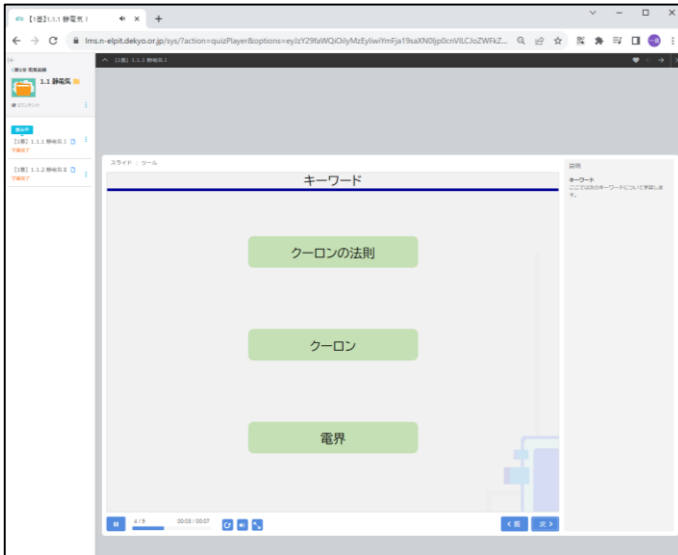


- (2) 学習する項目の「学習の背景」  
学習項目が理論的に証明された事実などについて学習します。

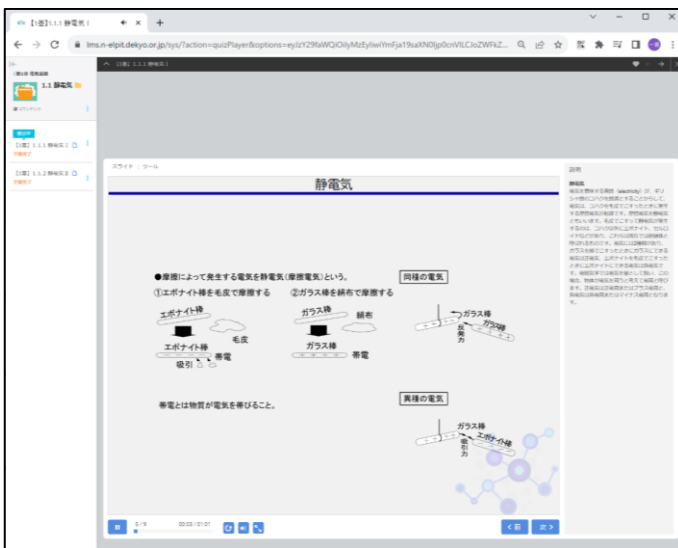


- (3) 学習目標が設定されております。  
これから学習を行う学習の目標が  
設定されてます。

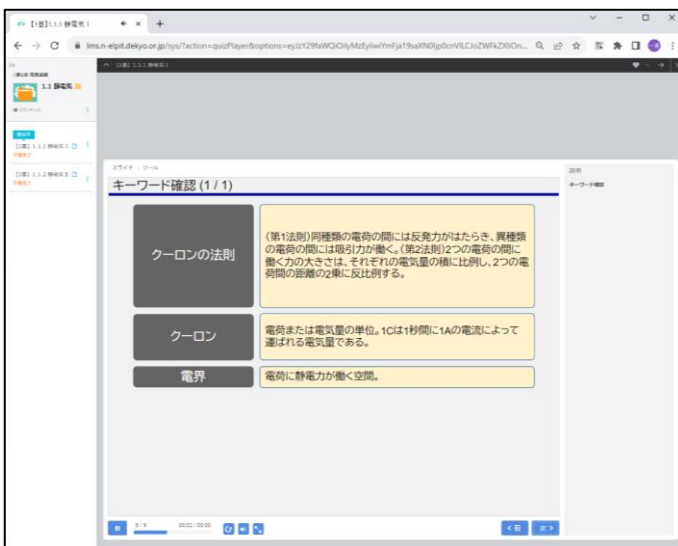
## 4. 学習をする



(4) キーワード  
学習項目における重要なキーワードを表示します。「キーワード確認」および「中間テスト」においてもキーワードは重要語句です。

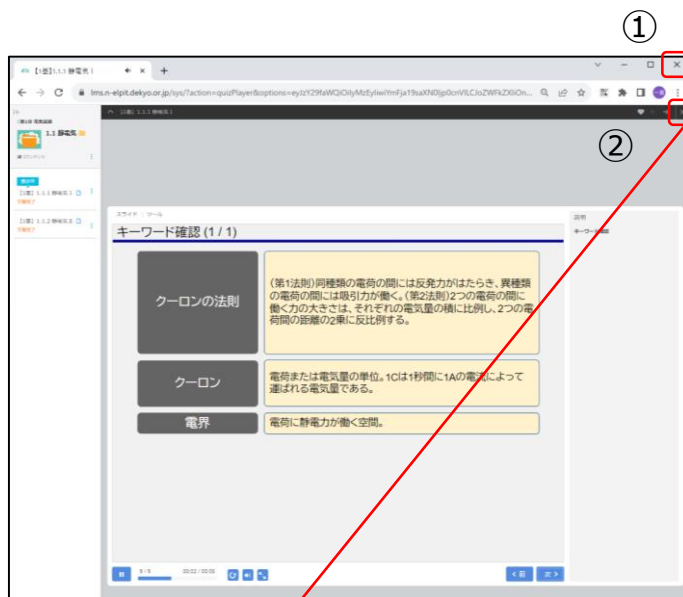


(5) 学習内容  
ナレーションの説明箇所を判りやすく表示するなど、理解し易い表示方法により学習が進められます。



(6) キーワード確認  
学習開始時に設定した重要なキーワードについて、もう一度まとめた内容を説明します。

## 4. 学習をする



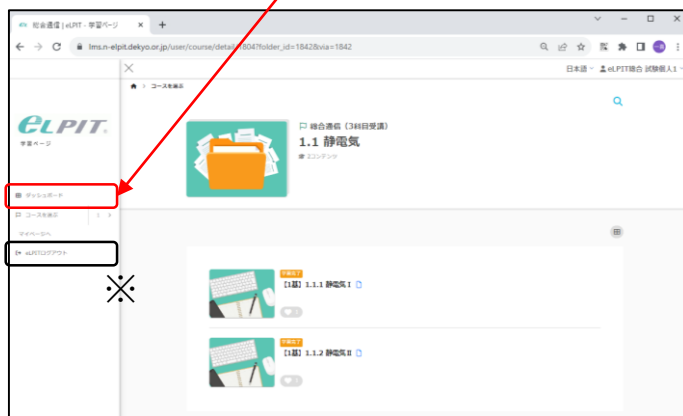
### (7)学習終了

①学習終了してeLPITシステムをログアウトする場合

- ・ブラウザの「×」ボタンを押下します。

②学習終了して学習ページトップ画面「ダッシュボード」へ戻る場合

- ・コンテンツの「×」ボタンを押下します。



- ・左側にメニュー表示します。「ダッシュボード」を押下します。

※eLPITログアウトを押下しても①と同様にeLPITシステムをログアウトする事ができます。

## 5. 中間テスト

中間テストは、基礎・技術・法規の各章の学習が終わるごとに、実施します。

試験問題は5問出題され、「60点」以上の取得で合格です。

中間テストは何度でもチャレンジできますので、修了試験対策として80点以上（できれば毎回100点）を目指し頑張りましょう。

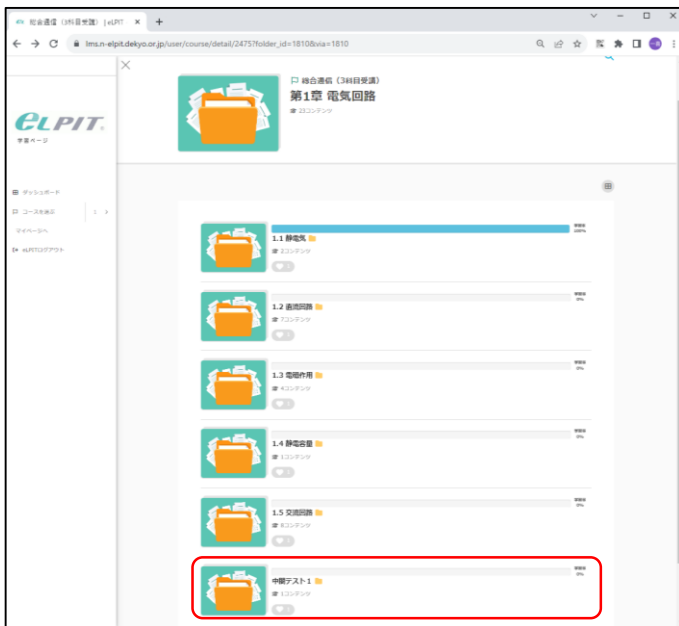
なお、中間テストの実施状況については、マイメニューの「学習状況」をご覧ください。

詳しくは本マニュアル「2.学習を始める前に」 「(1) マイメニュー」 「④学習状況」をご確認ください。

受講コース	基礎	技術	法規
第一級デジタル通信	5	4	5
第二級デジタル通信	5	4	5
総合通信	5	8	5

受講コースごとの中間テストの実施項目は、左のとおりです。

\* 中間テストの時間制限・回数制限はありません。



### (1) 中間テスト

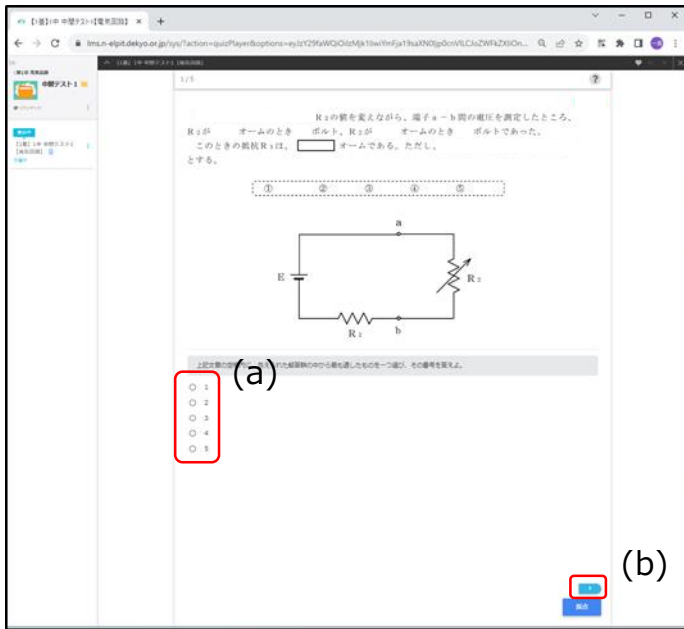
学習する各章の最後に中間テストが用意されています。

- 中間テストを押下します。



- もう一度、赤印の場所を押下します。

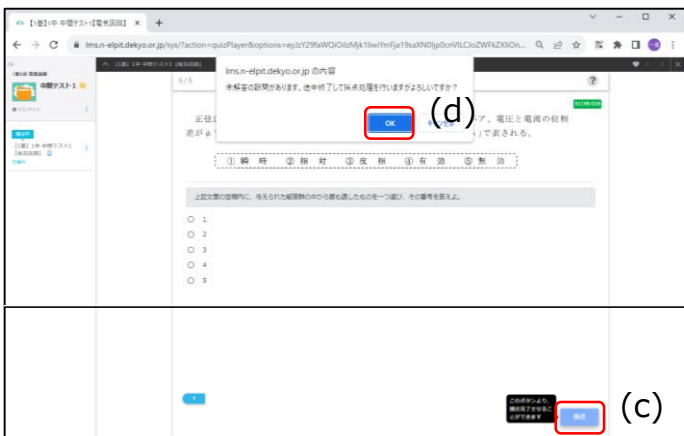
## 5. 中間テスト



(2) 中間テスト問題が出題  
問題が出題されるので、問題を読んで回答を選択します。  
(5問出題)

(a) 回答番号を押下します。  
(b) 次の問題へ行く場合は右下の「>」を押下します。  
※最終問題の場合は「>」は非表示で「回答」のみ表示されます。

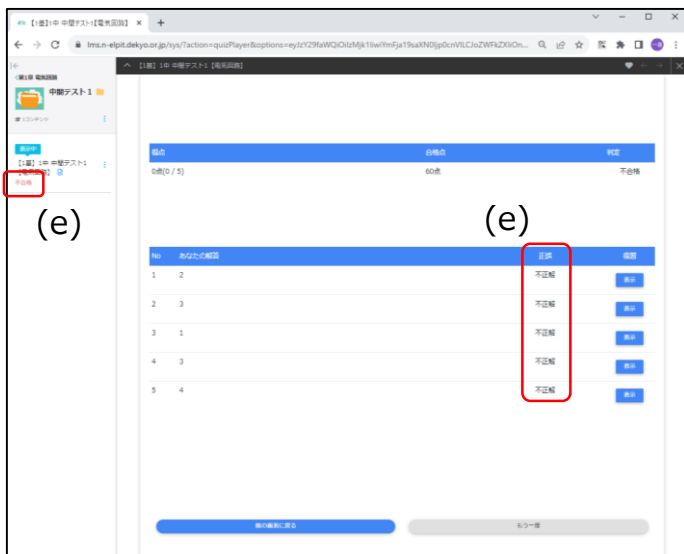
注意：最終問題より前に採点を押下しますと、残り問題が有っても採点表示になってしまいます。



(3) 採点  
最終問題（5問）が終了したら採点をします。

(c) 採点を押下します。  
(d) 「終了して採点処理を行います。よろしいですか?」と表示されるので、「OK」を押下します。

採点結果が表示される。

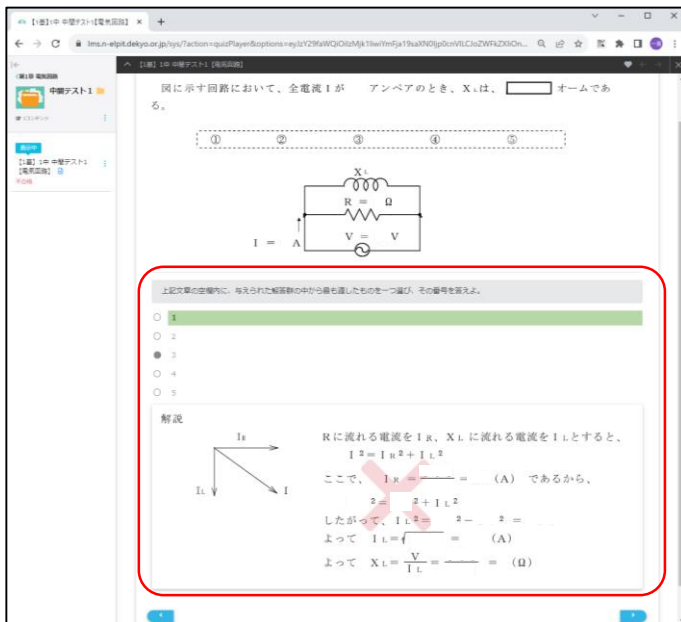
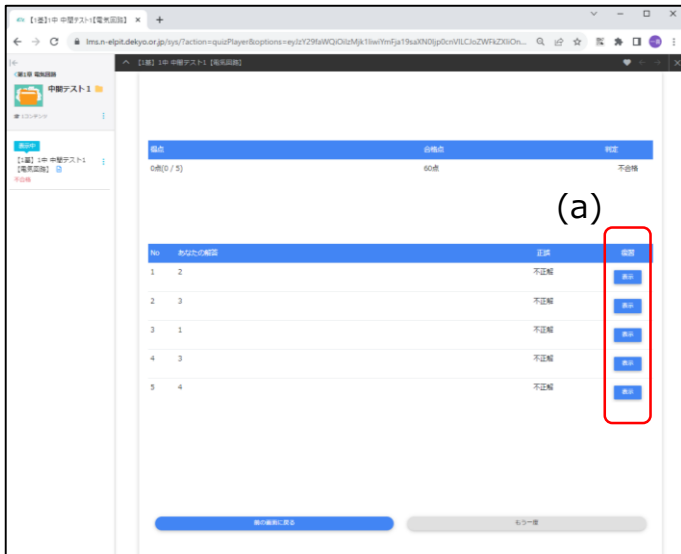


(e) 3問以上の正解で合格となります。

## 5. 中間テスト

### (3) 模範解答

(a)表示するには  
模範解答を表示させたい問題の復  
習項目「表示」を押下します。



模範解答と問題の解説が表示される。  
※解説が無い問題もあります。

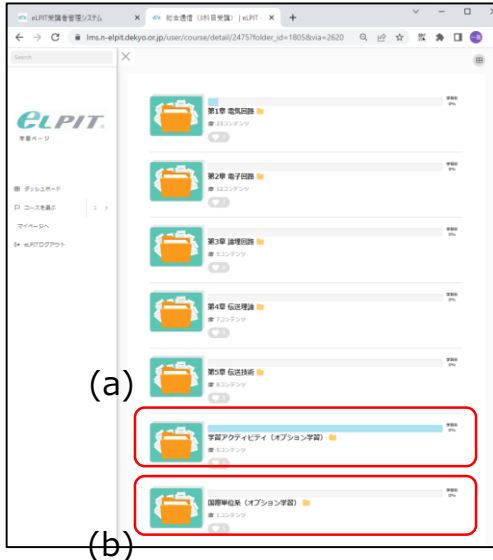


## 6. オプション学習（学習アクティビティ等）

### <学習コンテンツ>

学習項目には、必須とオプションの学習コンテンツが用意されてます。

この章ではオプション学習（学習アクティビティ等 ※各科目により異なる）について説明します。



#### (1)学習アクティビティ (a)

- ・確認問題 他

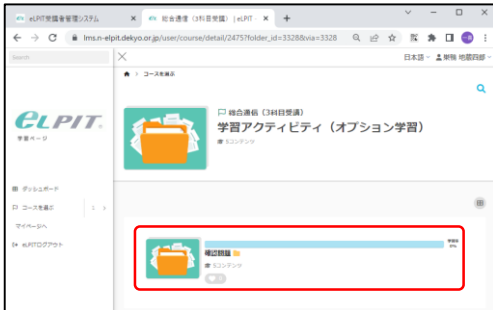
#### (2)国際単位系（一例）(b)

※科目により学習項目が異なります。  
問題形式、キーワード確認形式、補助説明 等のコンテンツから構成されています。

#### (1)学習アクティビティ（オプション学習）の学習

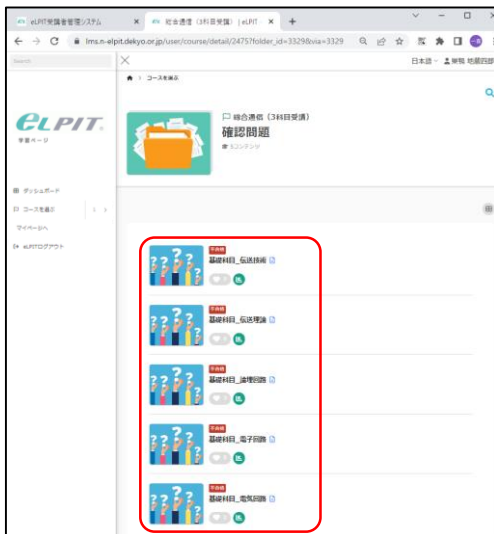
- ・学習アクティビティ（オプション学習）を押下します。

- ・確認問題が表示します。
- ・「確認問題」を押下します。



#### (1)-1.確認問題の学習

- ・全部で100点となり60点以上で合格と表示されます。
- ・何度でも実施は可能です。



## 6. オプション学習（学習アクティビティ等）

### <学習コンテンツ>

学習項目には、必須とオプションの学習コンテンツが用意されてます。

この章ではオプション学習（学習アクティビティ等 ※各科目により異なる）について説明します。



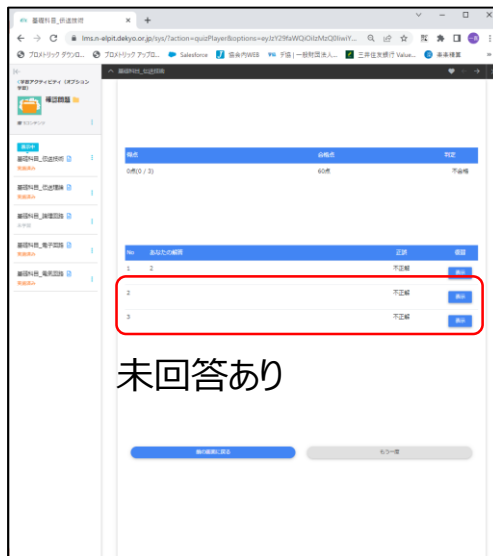
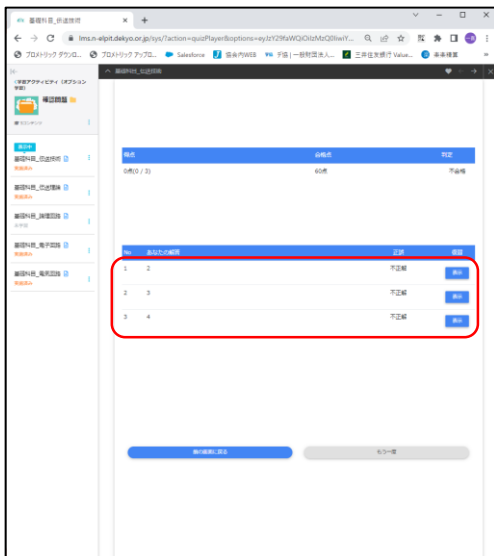
### (1)-2. 確認問題の回答

- 文章を読んで四角に当てはまる語句選択  
→ 選んだ語群の番号を押下（選択）します。
- 次の設問に行く  
→ ▶ 矢印を押下します。
- 途中終了  
→ 全問回答前に「採点」ボタンを押下しますと確認問題が終了します。
- 全問回答終了  
→ 「採点」ボタンを押下します。  
→ 「OK」「キャンセル」の確認します。  
• 終了するなら「OK」を押下します。  
• もとに戻るならば「キャンセル」を押下します。

### <全問回答>



### <途中終了>

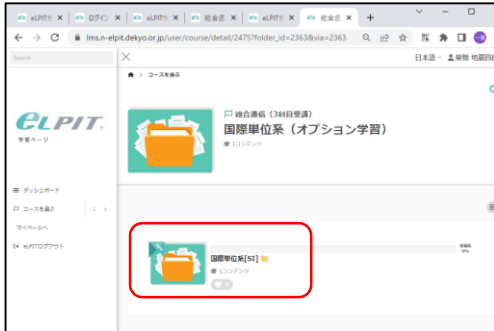


## 6. オプション学習（学習アクティビティ等）

### <学習コンテンツ>

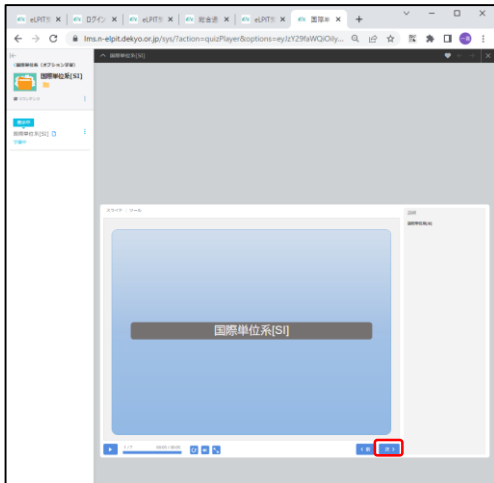
学習項目には、必須とオプションの学習コンテンツが用意されてます。

この章ではオプション学習（学習アクティビティ等 ※各科目により異なる）について説明します。

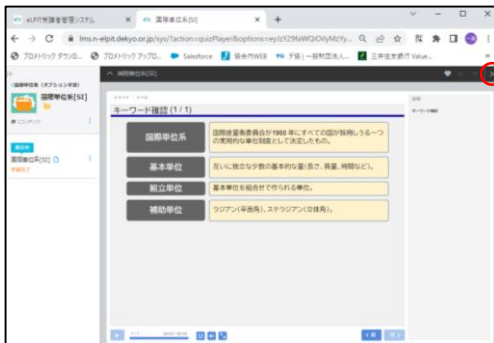


(2)国際単位系（オプション学習）【一例】(b)  
※科目により学習項目が異なります。

(2)-1.学習するコンテンツを選択  
→ コンテンツの画像を押下します。



(2)-2.学習が開始  
→ ガイダンスが流れます。  
→ ガイダンスが終わったら「次」を押下します。



→ 学習するコンテンツが最後まで行くとスライド数の分母と分子が同数になり、「次」が押せなくなります。  
→ 右上の学習コンテンツ側の「×」を押下します。